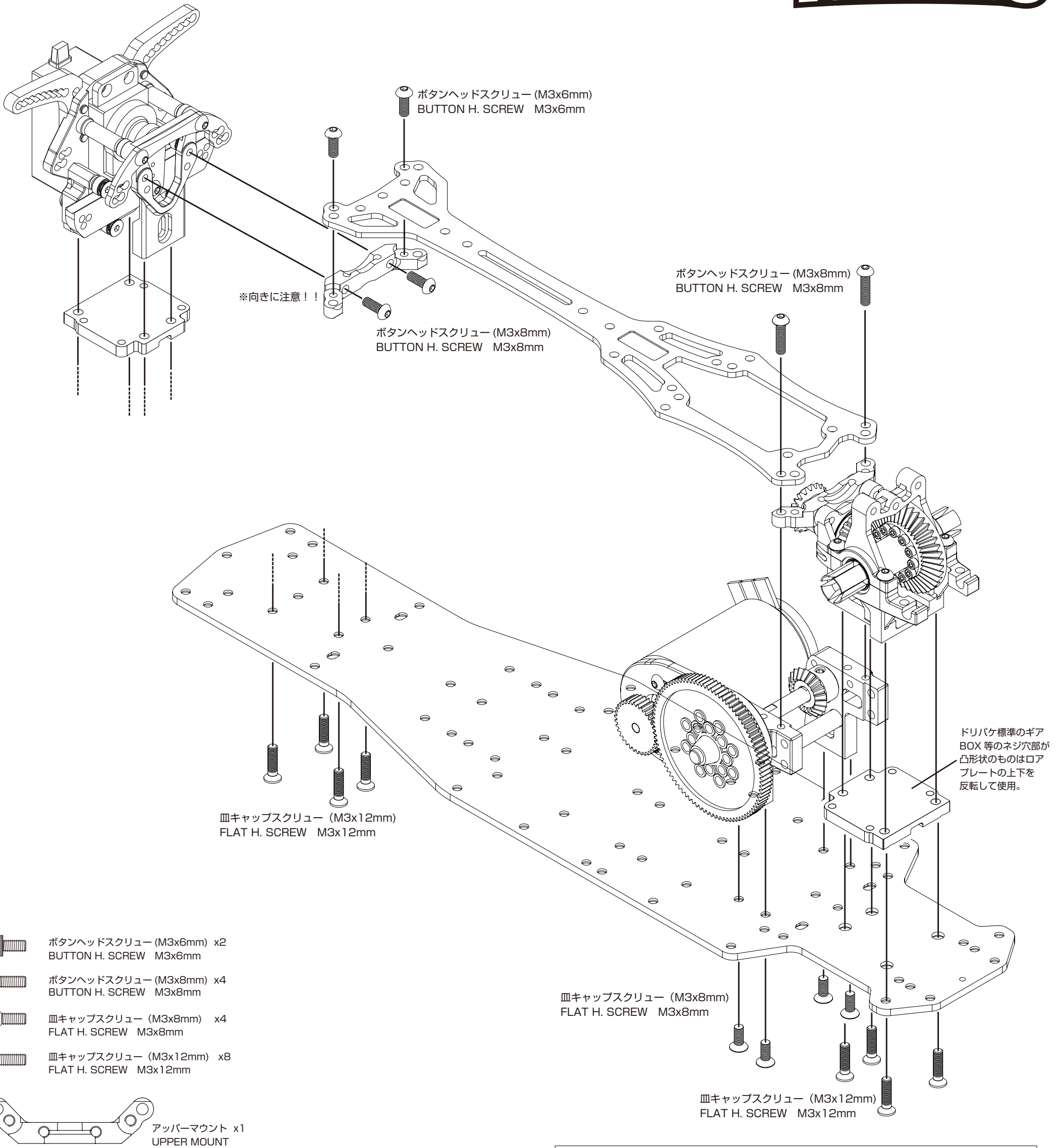




リアモーターレイアウトの組立て②

REAR MOTOR LAY-OUT Assemble-2

※フロントモーターレイアウトの組立ては別紙
マニュアルをご覧ください。

TRAVIS



-  ボタンヘッドスクリュー (M3x6mm) x2
BUTTON H. SCREW M3x6mm
-  ボタンヘッドスクリュー (M3x8mm) x4
BUTTON H. SCREW M3x8mm
-  皿キャップスクリュー (M3x8mm) x4
FLAT H. SCREW M3x8mm
-  皿キャップスクリュー (M3x12mm) x8
FLAT H. SCREW M3x12mm

